


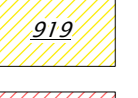

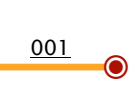


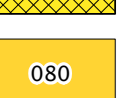

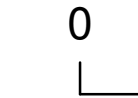
**ANALISI DELLA CONDIZIONE LIMITE PER L'EMERGENZA (CLE)**  
 Stralcio n.1 Camini  
 scala 1:1.000

**Regione Calabria**  
**Comune di Camini**



Regione	Comune di Camini (RC)	Data
	Il tecnico Ing. Antonella Caraffa	

**Legenda**  
 Codice Provincia: 080  
 Codice Comune: 017

- Sistema di gestione dell'emergenza**
-  230 Edificio Strategico
  -  219 Area di Emergenza/AMMASSAMENTO
  -  820 Area di Emergenza/RICOVERO
  -  198 Infrastruttura di connessione
  -  001 Infrastruttura di accessibilità
  -  006 Unità Strutturale interferente appartenente ad AS
  -  005 Unità Strutturale non interferente appartenente ad AS
  -  007 Unità Strutturale Interferente Isolata
  -  080 Aggregato Strutturale Interferente

